

Score[®]
experts in seating



ready-
sit.
go!

① score
② ③ apical

sofort einsetzbar, bequem, einfach zu bedienen

ready. sit. go!

Als Mundpflege-Spezialist verbringen Sie den größten Teil Ihres Arbeitstages im Sitzen. Der Score Apical wurde speziell in Zusammenarbeit mit Experten und Ergonomen entwickelt, um Ihnen die richtige Unterstützung zu bieten, damit Sie Ihre Arbeit in einer gesunden Haltung ausführen können. Auch nach einem langen Arbeitstag fühlen Sie sich noch gut! Weniger Nacken-, Schulter- und Rückenschmerzen. We've got your back.



funktionelles design - ready

Trotz seiner Einfachheit ist der Score Apical funktionell gestaltet. Das Design ist ergonomisch auf die gesunde Sitzposition von Zahnärzten zugeschnitten.



gesundes sitzen - sit

Der Score Apical ermutigt Sie, in einer ergonomischen S-Sitzposition zu sitzen, wodurch Rücken-, Nacken- und Schulterschmerzen minimiert werden.



einfacher zusammenbau - go

Der Score Apical besteht aus drei Teilen, die Sie in Sekunden schnelle zusammenbauen: dem Fußkreuz inklusive Lenkrollen, der Gasfeder und der kompakten Sitzfläche mit Beckenstütze. Alle Ersatzteile sind auch einzeln austauschbar: so nachhaltig.

erhältlich in 12 farben von stamskin:



K05 K89 K189 K85 K295 K292 K190 K258 K170 K294 K394 K196

Möchten Sie den Score Apical in der gleichen Polsterung wie die Behandlungseinheit der Praxis? Fragen Sie nach den Möglichkeiten.



einstellen

einfach und schnell

Der Score Apical verfügt über mehrere Einstellungen, um ihn an Ihren Körper anzupassen, und ist einfach und selbsterklärend in seiner Handhabung. Um den Score Apical während Ihrer Arbeit optimal nutzen zu können, ist es wichtig, die Einstellungen auf Ihren Körper abzustimmen. Wir erklären Ihnen gerne, wie Sie das tun können!

Um Ihren Stuhl richtig einstellen zu können, muss die Beckenstütze zunächst ganz nach hinten geneigt werden, was mit dem hinteren Hebel möglich ist. Setzen Sie sich auf den Stuhl und achten Sie darauf, dass Sie mit dem Gesäß fest auf dem Sitz sitzen und nicht zu weit nach hinten rutschen.

① einstellung der sitzhöhe

Verwenden Sie den vorderen Hebel, um die Sitzhöhe auf einen Kniewinkel von 110° einzustellen.

② einstellen der tiefe der beckenstütze

Verwenden Sie den hinteren Hebel, um die Tiefe der Beckenstütze so einzustellen, dass Sie leicht an Ihrem Becken anliegt.

③ einstellen der höhe der beckenstütze

Drehen Sie den Knopf an der Rückseite der Stütze, um die Höhe einzustellen: Die Ausbuchtung der Stütze sollte sich auf Höhe des Gürtels befinden.



Take a seat.



die richtige sitzhaltung

wenn sie sitzen, dann sitzen sie gut!

Der Score Apical ist ein Stuhl, den wir zusammen mit Ergonomen nach offiziellen Normen entwickelt haben; er entspricht den ISO-Normen 7493 Zahnheilunde- Arbeitsstuhl und 11226 Statische Arbeitshaltung. Das Ergebnis ist ein Arbeitsstuhl, der Ihnen hilft, automatisch eine ergonomische Sitzhaltung für Ihre Arbeitshaltung als Zahnarzt einzunehmen, so dass Sie seltener unter Nacken-, Schulter- und Rückenbeschwerden leiden.



1 kopf

Um Nackenschmerzen zu vermeiden, arbeiten Sie möglichst mit vorgestreckter Kopfhaltung, maximal 20° nach vorne. Achten Sie darauf, dass Ihr Stuhl nicht zu hoch ist!

2 ober- und unterarme

Legen Sie Ihre Ellbogen und Oberarme möglichst entspannt an den Oberkörper, um die Belastung zu verringern. Am besten halten Sie einen Ellbogenwinkel von etwa 90° .

3 becken

Achten Sie darauf, dass Sie richtig und aufrecht auf dem Stuhl sitzen. Benutzen Sie die Beckenstütze nicht als Lehne und achten Sie darauf, dass sie nur leichten Kontakt mit Ihrem Becken hat. Auf diese Weise stellen Sie sicher, dass Ihre Wirbelsäule auf natürliche Weise in der S-Position bleibt.

4 beine




Setzen Sie sich aufrecht auf den Stuhl, die Füße flach auf den Boden und die Beine leicht gespreizt in einem Winkel von etwa 45° . Der Kniewinkel sollte etwa 110° betragen. Diese Position sorgt für eine gute Durchblutung und belastet Ihren Körper daher auf lange Sicht viel weniger.

breite auswahl

dentale sitzlösungen von score

Mit der Einführung des Score Apical vervollständigen wir unser Sortiment für diejenigen, die es bevorzugen, ergonomisch auf einem Arbeitsstuhl zu sitzen, anstatt auf einem Sattelstuhl. So haben wir für jeden etwas im Angebot. Eines haben sie jedoch alle gemeinsam: Sie sind ideal für die Arbeit in der Zahnheilkunde.

Mit ihrem Fußkreuz und ihrer großen Verstellbarkeit sind sie perfekt für die Arbeit in kleinen Räumen, unabhängig von Ihrer Körpergröße. Im Folgenden haben wir die verschiedenen Spezifikationen für Sie aufgelistet.

			
	score apical	score balance alba	score amazone / jumper
Sitzfläche	B 43 x T 34 cm	B 34 x T 30 cm / B 44 x T 30 cm	B 34 x T 30 cm / B 44 x T 30 cm
Mechanik	Fester Sitzwinkel	Balance 360° Dynamisch*	Fester oder Verstellbarer Sitzwinkel*, Balance 360° Dynamisch*
Höhenverstellung ± 3 cm bei Balance	Niedrig MID25: 44 - 58 cm Standard MID31: 52 - 72 cm Hoch MID37: 59 - 85 cm	Niedrig MID25: 49 - 63 cm Standard MID31: 59 - 77 cm Hoch MID38: 63 - 88 cm	Niedrig MID25: 49 - 63 cm Standard MID31: 59 - 77 cm Hoch MID38: 63 - 88 cm
Geeignet für Personen mit einer Körpergröße von	Niedrig MID25: 150 - 170 cm Standard MID31: 160 - 200 cm Hoch MID37: > 185 cm	Niedrig MID25: < 160 Standard MID31: 155 - 180 cm Hoch MID38: > 165 cm	Niedrig MID25: < 160 Standard MID31: 155 - 180 cm Hoch MID38: > 165 cm
Unterstützung Rückenlehne	Beckenstütze (standard)	-	Lendenstütze (optional)
Unterstützung Armen	-	-	360° support (optional)
Fußkreuz	Aluminium ø 54 cm oder Weiß ø 54 cm	Aluminium ø 54 cm oder Weiß ø 54 cm	Aluminium ø 50, ø 54, ø 60, ø 67 cm (bei 360° support) oder Schwarz / Grau ø 54 cm
Lenkrollen	Weich Weiß ø 65 mm, geeignet für harte Böden	Weich Weiß ø 65 mm, geeignet für harte Böden	Weich Schwarz ø 65 mm, geeignet für harte Böden
Polsterung	Stamskin nahtlos in 12 Farben	Stamskin in 12 Farben	Stamskin (Bicolor) in 12 Farben

*Fester Sitzwinkel - kippt den Sitz nach vorne und nach hinten


*Balance 360° Dynamisch - ermöglicht, dass die Sitzfläche sich subtil mit Ihnen bewegt

score

sitzexperten

Unser Ziel ist es, Ihnen gesunde und komfortable Sitzlösungen zu bieten, damit Sie sich fit und energiegeladen fühlen können. Score ist seit über 45 Jahren Experte für ergonomische Sitzlösungen, die einen Unterschied in Ihrer Arbeit ausmachen. Mehr als 100.000 Fachkräfte aus der Zahnheilkunde haben ihre Gesundheit und Arbeitsweise mit unseren Sitzlösungen verbessert. Wir wissen, dass Bewegung wichtig ist, aber wir glauben auch, dass Sitzen gesund sein sollte.

Wir halten uns an die neuesten ergonomischen Standards, verwenden modernste Technologien und hochwertige Materialien, und berücksichtigen dabei die einzigartigen Herausforderungen, denen Fachkräfte aus der Zahnheilkunde gegenüberstehen. Bei Score machen wir die Dinge gerne auf unsere eigene Art. Wir folgen nicht dem Strom, sondern gehen unseren eigenen Weg. Bei Score finden Sie keine Stühle, die lediglich Trends folgen, sondern langlebige Sitzlösungen, die für Jahrzehnte konzipiert sind. Wir hören auf unsere Kunden, und wenn wir Möglichkeiten zur Verbesserung erkennen, arbeiten wir gemeinsam daran, diese umzusetzen. Im Laufe der Jahre hat dieser Ansatz uns zu einem vertrauenswürdigen Spieler auf dem Markt gemacht. Unser Ziel ist es, sicherzustellen, dass Sie Ihre Arbeit mit Energie und Entspannung verrichten, und sich voll und ganz auf Ihre Patienten konzentrieren können.



Scannen Sie
den QR-Code

